











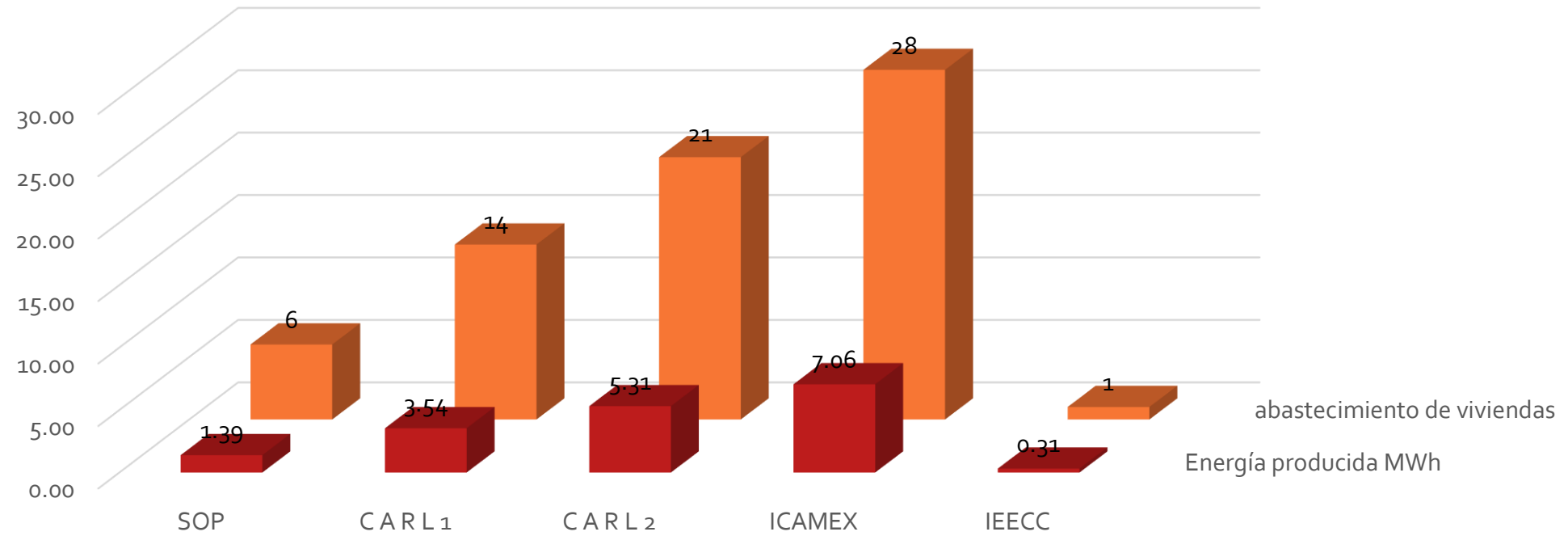


MARZO



EDIFICIO	Energía producida en (MWh) y equivalencia para el abastecimiento de viviendas			Reducción de CO2 en (Kg) y su equivalencia en la absorción de los árboles.		
Secretaría de Agua y Obra Pública	1.39	6		740	296	
Cuenca Alta del Río Lerma 1	3.54	14		1880	752	
Cuenca Alta del Río Lerma 2	5.31	21		2810	1,124	
ICAMEX	7.06	28		3750	1,500	
IEECC	0.31	1		165	66	
Total	17.61	70		9,345	3,738	

POTENCIA



REDUCCIÓN CO₂

