













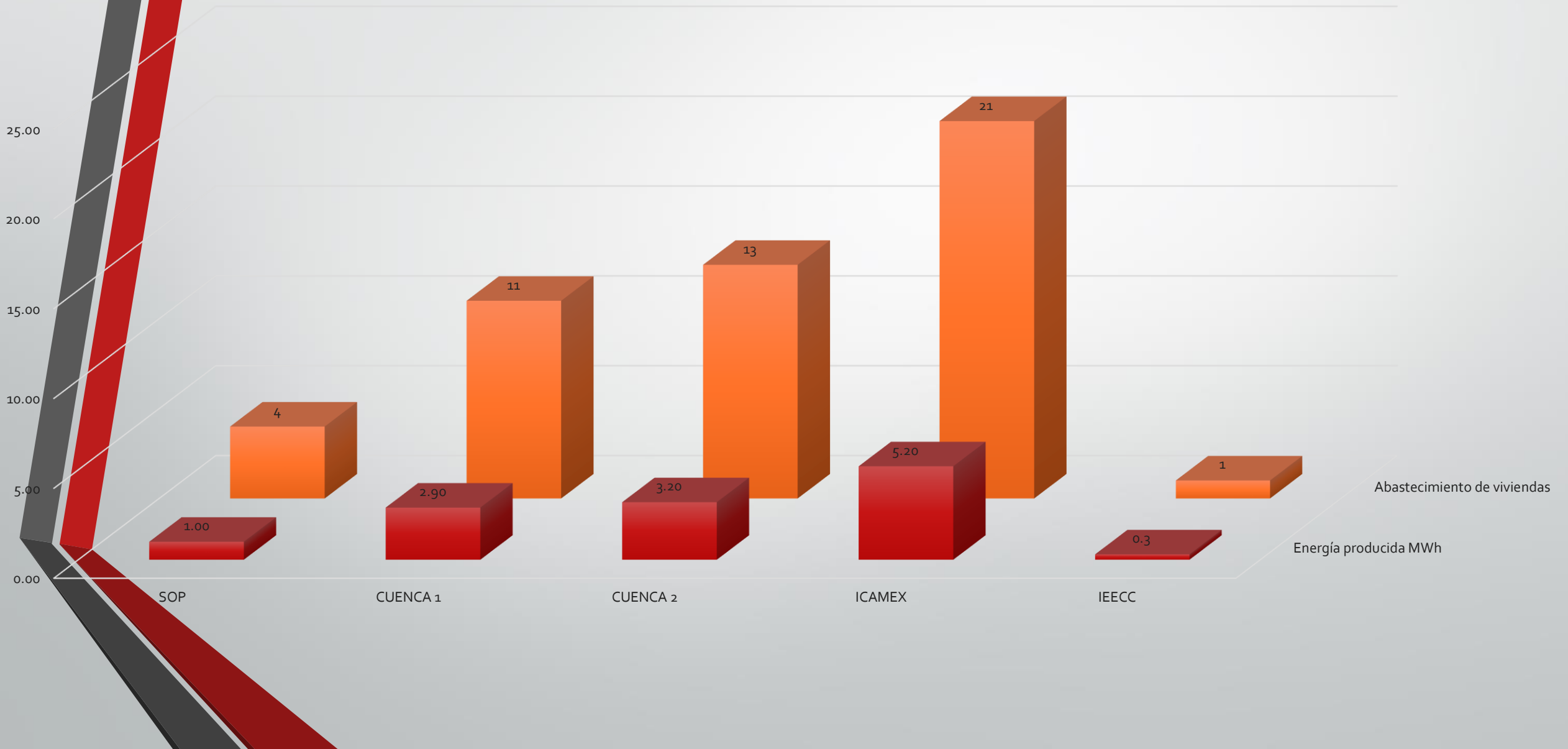
NOVEMBER



EDIFICIO	Energía producida en (MWh) y equivalencia para el abastecimiento de viviendas			Reducción de CO2 en (Kg) y su equivalencia en la absorción de los árboles.		
Secretaría de Agua y Obra Pública	1.0	4		534	214	
Cuenca Alta del Río Lerma 1	2.9	11		1520	608	
Cuenca Alta del Río Lerma 2	3.2	13		1720	688	
ICAMEX	5.2	21		2750	1,100	
IEECC	0.3	1		159	64	
Total	12.6	50		6,683	2,674	

Nota:

POTENCIA



REDUCCIÓN CO₂

